

# RIEDER & CIA.

Por el ejercicio anual N° 55 iniciado el 01 de enero hasta el 31 de marzo de 2019, presentado en forma comparativa con el ejercicio anterior (Primer trimestre).

<b>Denominación:</b>	<b>RIEDER &amp; CÍA. SOCIEDAD ANÓNIMA, COMERCIAL E INDUSTRIAL (RIEDER &amp; CÍA. S.A.C.I.)</b>
<b>Domicilio Legal:</b>	<b>Avenida Artigas 1945 entre Altos y Central - Asunción, Paraguay</b>
<b>Actividad Principal:</b>	<b>Importaciones, Representaciones y Servicios.</b>
<b>Inscripción en el Registro Público de Comercio:</b>	<b>Del Estatuto o Contrato Social: Anotado bajo el N° 192, folios 5 y siguientes, Libro Seccional respectivo.  De las modificaciones: 1) Anotado bajo el N° 823, folios 217 y siguientes, en fecha 10 de noviembre de 1976, 2) Anotado bajo el N° 813, folios 51 y siguientes, en fecha 29 de agosto de 1985, 3) Anotado bajo el N° 662, Serie D, folios 5695 y siguientes, Sección Contratos, en fecha 12 de julio de 1996, 4) Anotado bajo el N° 736, Serie A, Folio 5926 y siguientes, Sección Contratos, de fecha 14 de julio de 1999 y 5) Anotado bajo el N° 12, Serie C, Folio 139 y siguientes, Sección Contratos, de fecha 20 de enero de 2004 y 6) Anotado bajo el N° 265, Serie G, Folio 4032 y siguientes, Sección Contratos, de fecha 17 de junio de 2010. 7) Anotado bajo el N° 414, Serie A, Folio 4940 y siguientes, Sección Contratos de fecha 15 de julio de 2013. 8) Anotado bajo el N° 136, Serie B, Folio 485 y siguientes, Sección Contratos de fecha 11 de noviembre de 2016.9) Anotado bajo el No. 2, Folio 12, Sección Personas Jurídicas y Asociaciones de fecha 21/09/17.-</b>
<b>Inscripción en la Comisión Nacional de Valores:</b>	<b>N° 831/05</b>
<b>Fecha de vencimiento del Estatuto o Contrato Social:</b>	<b>La duración de la Sociedad se fija en cincuenta años contados a partir del día en que la modificación de los estatutos sociales sea registrada en los correspondientes Registros Públicos, pudiendo ser prorrogado su término o anticiparse su disolución por resolución de la Asamblea General de Accionistas.</b>

## Composición del Capital

### Acciones

Cantidad	Clase	Tipo	N° de votos que otorga cada acción	Suscripto (Miles de Gs.)	Integrado (Miles de Gs.)
476.000	Ordinaria	Nominativa	1 (uno)	476.000.000	476.000.000

Lic. MICHAEL ANGEL SOILAN GIMÉNEZ  
CONTADOR  
Pat. Profesional 010-0038947  
R.U.C. 2131626 - 0



**RIEDER & CIA. S.A.C.I.**  
Lic. Salvador R. Maldonado  
APODERADO  
RIEDER USADOS  
J. Rodolfo Rieder




# RIEDER & CIA.

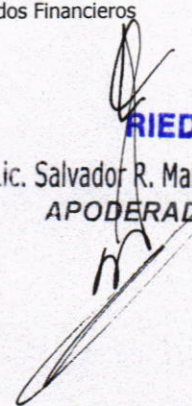
## BALANCE GENERAL INTERMEDIO 31 DE MARZO 2019 Y 2018 (Expresado en guaraníes)

ACTIVO	2019	2018
<b>ACTIVO CORRIENTE</b>		
<b>DISPONIBLE</b>		
Caja y Bancos - Nota 3, Anexo G	15,484,061,658	22,925,091,482
	<b>15,484,061,658</b>	<b>22,925,091,482</b>
<b>EXIGIBLES</b>		
Cientes - Nota 4, Anexo G	182,961,251,384	147,382,195,126
Previsión para Cuentas Incobrables - Nota 2.g), Nota 4, Anexo E	(4,606,408,694)	(3,874,998,389)
Anticipo a Proveedores del Exterior - Nota 5, Anexo G	1,376,072,763	8,038,366,796
Anticipo de Impuesto a la Renta Regimen Especial	125,055,945	125,055,945
Retención de IVA	12,888,955,555	8,215,002,446
Otros Créditos - Nota 6, Anexo G	10,075,756,843	9,097,887,705
Previsión para Cuentas Incobrables - Nota 2.g), Nota 6, Anexo E	(871,000,000)	(871,000,000)
	<b>201,949,683,796</b>	<b>168,112,509,629</b>
<b>EXISTENCIAS</b>		
Mercaderías - Nota 2.f), Nota 7	170,013,372,162	143,416,958,304
Previsión por obsolescencia - Anexo E	(3,055,555,917)	(7,165,555,917)
	<b>166,957,816,245</b>	<b>136,251,402,387</b>
<b>GASTOS ADELANTADOS</b>		
Seguros a Devengar	662,323,210	614,244,636
Intereses a Devengar	704,197,394	1,181,060,762
Otros Gastos a Devengar - Nota 8	9,084,983,056	6,286,259,416
	<b>10,451,503,660</b>	<b>8,081,564,814</b>
Ingresos Diferidos - Nota 9	(43,961,058,860)	(177,917,910,927)
<b>MENOS: Gastos Incurridos - Nota 9</b>	<b>187,259,008,664</b>	<b>240,967,551,636</b>
	<b>143,297,949,804</b>	<b>63,049,640,709</b>
<b>Total Activo Corriente</b>	<b>538,141,015,163</b>	<b>398,420,209,021</b>

Las Notas y Anexos que se adjuntan forman parte de los Estados Financieros

  
Lic. MIGUEL ANSEL SOILAN GIMÉNEZ  
CONTADOR  
Pat. Profesional 010-0038947  
R.U.C. 2131626 - 0

  
Lic. Gerd H. Thiede  
Síndico Titular

  
Lic. Salvador R. Maldonado  
APODERADO

**RIEDER & CIA. S.A.C.I.**

J. Rodolfo Rieder

1



SIEMENS

VALTRA

Rieder internet

RIEDERUSADOS




# RIEDER & CIA.

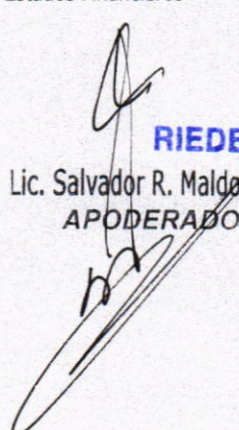
## BALANCE GENERAL INTERMEDIO 31 DE MARZO 2019 Y 2018 (Expresado en guaraníes)


ACTIVO	2019	2018
<b>ACTIVO NO CORRIENTE</b>		
<b>EXIGIBLES</b>		
Cientes - Nota 4 y Anexo G	43,262,043,138	37,074,800,346
	<b>43,262,043,138</b>	<b>37,074,800,346</b>
<b>INVERSIONES</b>		
Títulos y Acciones - Nota 10	13,320,000,000	-
Aportes a Otras Empresas - Nota 11	28,003,673,519	33,092,146,705
	<b>41,323,673,519</b>	<b>33,092,146,705</b>
<b>BIENES DE USO - Nota 2.e) y Anexo A</b>		
Costo Original y Revaluado	761,743,580,596	729,866,419,879
Depreciaciones Acumuladas	(94,624,400,060)	(84,106,608,420)
	<b>667,119,180,536</b>	<b>645,759,811,459</b>
<b>CARGOS DIFERIDOS - Nota 12 y Anexo B</b>		
Valores Originales	10,993,636,823	10,364,153,883
Amortizaciones Acumuladas	(8,718,067,276)	(7,842,698,158)
	<b>2,275,569,547</b>	<b>2,521,455,725</b>
<b>Total Activo No Corriente</b>	<b>753,980,466,740</b>	<b>718,448,214,235</b>
<b>TOTAL ACTIVO</b>	<b>1,292,121,481,903</b>	<b>1,116,868,423,256</b>

Las Notas y Anexos que se adjuntan forman parte de los Estados Financieros

  
LIC. MIGUEL ÁNGEL SOILAN GIMÉNEZ  
CONTADOR  
Pat. Profesional 010-0038947  
R.U.C. 2131626 - 0

  
Lic. Gerardo H. Thiede  
Síndico Titular

  
**RIEDER & CIA. S.A.S.I.**  
Lic. Salvador R. Maldonado  
APODERADO

  
J. Rodolfo Rieder



SIEMENS

VALTRA

Rieder internet

RIEDERUSADOS




# RIEDER & CIA.

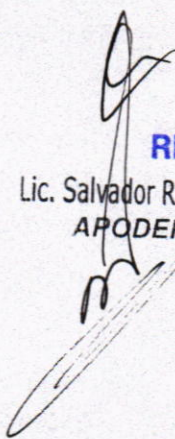
## BALANCE GENERAL INTERMEDIO 31 DE MARZO 2019 Y 2018 (Expresado en guaraníes)

PASIVO	2019	2018
<b>PASIVO CORRIENTE</b>		
<b>EXIGIBLES</b>		
Proveedores del Exterior - <b>Nota 13 y Anexo G</b>	37,833,997,264	24,900,013,521
Letras por Pagar - <b>Anexo G</b>	2,443,146,160	1,129,522,534
Obligaciones Bancarias - <b>Nota 14 y Anexo G</b>	263,794,228,581	232,940,983,110
Bonos Bursátiles - <b>Nota 15 y Anexo G</b>	54,552,572,001	18,050,500,000
Intereses Bonos Bursátiles a Pagar (Intereses Bonos Bursátiles no Devengados)	18,651,811,729 (19,526,640,273)	16,133,099,217 (15,962,854,302)
Acreedores Varios	7,682,696,206	4,738,857,062
Proveedores Locales	11,798,338,886	6,701,391,550
Intereses por Pagar (Intereses no Devengados)	14,714,174,902 (17,372,958,780)	13,363,063,237 (12,957,749,625)
Provisiones Varias	35,515,119,946	4,597,127,061
Dirección de Grandes Contribuyentes (Anticipo de Impuesto a la Renta)	1,217,334,626 (6,571,214,910)	1,346,836,650 (6,031,579,511)
<b>Total Pasivo Corriente</b>	<b>404,732,606,338</b>	<b>288,949,210,504</b>
<b>PASIVO NO CORRIENTE</b>		
<b>EXIGIBLES</b>		
Obligaciones Bancarias - <b>Nota 14, Anexo G</b>	41,557,340,396	40,648,887,470
Bonos Bursátiles - <b>Nota 15, Anexo G</b>	238,298,000,000	200,677,500,000
Provisiones Varias	-	-
Intereses por Pagar	3,776,460,404	4,293,779,985
Intereses Bonos Bursátiles a Pagar Intereses no Devengados	45,134,412,568 (49,969,406,364)	40,715,284,522 (43,136,541,458)
<b>Total Pasivo No Corriente</b>	<b>278,796,807,004</b>	<b>243,198,910,519</b>
<b>TOTAL PASIVO</b>	<b>683,529,413,342</b>	<b>532,148,121,023</b>

Las Notas y Anexos que se adjuntan forman parte de los Estados Financieros

  
Lic. MIGUEL ANGELO SOILAN GIMÉNEZ  
CONTADOR  
Pat. Profesional 010-0038947  
R.U.C. 2131626 - 0

  
Lic. Gerd H. Thiede  
Síndico Titular

  
**RIEDER & CIA. S.A.C.I.**  
Lic. Salvador R. Maldonado J. Rodolfo Rieder  
APODERADO



SIEMENS

VALTRA

Rieder internet

RIEDERUSADOS




# RIEDER & CIA.

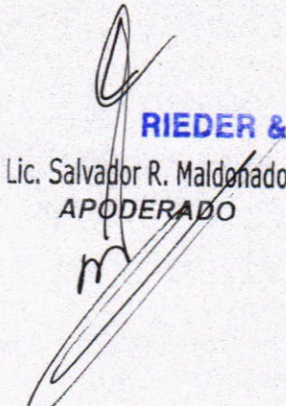
## BALANCE GENERAL INTERMEDIO 31 DE MARZO 2019 Y 2018 (Expresado en guaraníes)

PATRIMONIO NETO	2019	2018
<b>CAPITAL SOCIAL</b>		
Capital Integrado	476,000,000,000	319,480,000,000
	<b>476,000,000,000</b>	<b>319,480,000,000</b>
<b>RESERVAS</b>		
Reserva General	23,563,108,493	19,980,366,668
Reserva Legal	11,229,893,989	10,892,502,282
Reserva de Revalúo	87,182,547,544	223,078,615,332
	<b>121,975,550,026</b>	<b>253,951,484,282</b>
<b>RESULTADOS</b>		
Acumulado	9,084,981,816	9,028,810,212
Del Ejercicio	1,531,536,719	2,260,007,739
	<b>10,616,518,535</b>	<b>11,288,817,951</b>
<b>TOTAL PATRIMONIO NETO</b>	<b>608,592,068,561</b>	<b>584,720,302,233</b>
<b>TOTAL PASIVO Y PATRIMONIO NETO</b>	<b>1,292,121,481,903</b>	<b>1,116,868,423,256</b>
<b>Cuentas de orden. Nota 16</b>		
Contratos en ejecución - G.	167,906,740,710	827,159,984,064

Las Notas y Anexos que se adjuntan forman parte de los Estados Financieros

  
Lic. MIGUEL ANGEL SOLAN GIMÉNEZ  
CONTADOR  
Pat. Profesional 010-0038947  
R.U.C. 2131626 - 0

  
Lic. Gerd H. Thiede  
Síndico Titular

  
**RIEDER & CIA. S.A.C.I.**  
Lic. Salvador R. Maldonado J. Rodolfo Rieder  
APODERADO




# RIEDER & CIA.

## ESTADO DE RESULTADOS POR EL PERIODO COMPRENDIDO ENTRE EL 01 DE ENERO Y EL 31 DE MARZO DE 2019 Y 2018 (Expresado en guaraníes)



	2019	2018
<b>Ventas Netas</b>	<b>45,105,520,530</b>	<b>43,475,705,966</b>
<b>Menos</b>		
Costos de Mercaderías Vendidas	(28,334,511,014)	(27,764,566,562)
Costos de Servicios de Internet	(1,125,892,095)	(1,134,502,238)
<b>RESULTADO BRUTO</b>	<b>15,645,117,421</b>	<b>14,576,637,166</b>
<b>Más</b>		
<b>OTROS INGRESOS OPERATIVOS</b>		
Labor Taller	2,371,945,021	2,703,509,000
Ingresos Netos por Proyectos	5,973,203,802	8,015,246,514
Intereses Caja de Ahorro	5,809,801	3,179,861
Comisiones Cobradas	9,041,428	196,883,393
Descuentos Obtenidos	3,085	-
Diferencias de Cambio - Neto	0	2,919,841,560
Intereses Cobrados	4,407,451,021	258,526,634
Otros Ingresos	542,760,155	774,276,883
	<b>13,310,214,313</b>	<b>14,871,463,845</b>
<b>Menos</b>		
<b>GASTOS DE EXPLOTACIÓN - Anexo H</b>		
Gastos de Administración	(3,412,815,490)	(3,724,166,644)
Gastos de Ventas	(10,070,100,184)	(9,980,165,488)
Seguros Pagados	(203,788,306)	(180,799,525)
Cuentas Incobrables	-	-
Gastos Impositivos	(500,553,992)	(340,307,837)
Depreciaciones de Bienes de Uso	(1,390,405,409)	(1,627,168,295)
Amortización de Cargos Diferidos	(197,918,780)	(312,993,257)
Reserva Legal	(80,607,196)	(118,947,775)
<b>GASTOS FINANCIEROS - Anexo H</b>		
Gastos Bancarios	(590,443,415)	(260,163,383)
Diferencias de Cambio - Neto	(438,729,030)	0
Intereses Pagados	(5,675,794,309)	(6,000,925,118)
Gastos de Bolsa de Valores	(460,393,257)	(663,797,409)
Intereses Bonos Bursátiles	(4,223,118,545)	(3,714,330,150)
	<b>(27,244,667,913)</b>	<b>(26,923,764,881)</b>
<b>RESULTADO ANTES DE IMPUESTO</b>	<b>1,710,663,821</b>	<b>2,524,336,130</b>
Impuesto a la Renta - Anexo H	(179,127,102)	(264,328,391)
<b>RESULTADO DEL EJERCICIO</b>	<b>1,531,536,719</b>	<b>2,260,007,739</b>

Las Notas y Anexos que se adjuntan forman parte de los Estados Financieros

  
Lic. MIGUEL ANSEL SOILAN GIMÉNEZ  
CONTADOR  
Pat. Profesional 010-0038947  
R.U.C. 2131626 - 0

  
Lic. Gerold H. Thiede  
Síndico Titular

5

   
Lic. Salvador R. Maldonado J. Rodolfo Rieder

APODERADO



SIEMENS

VALTRA

Rieder internet

RIEDER USADOS





# RIEDER & CIA.


## ESTADO DE VARIACIÓN DEL PATRIMONIO NETO AL 31 DE MARZO DE 2019 Y 2018 (Expresado en guaraníes)

Concepto	CAPITAL		RESERVAS		RESULTADOS		TOTAL	
	Integrado	Anticipo para Aumento de Capital	Generales	Legal	De Revaluó	Acumulado		Del Ejercicio
Saldo al 31 de diciembre de 2018	476,000,000,000	0	23,563,108,493	11,149,286,793	87,182,547,544	1,946,068,387	7,138,913,429	606,979,924,646
Transferencia utilidades de 2018 a Resultados Acumulados	-	-	-	-	-	7,138,913,429	(7,138,913,429)	0
Distribución de Utilidades	-	-	-	-	-	-	-	0
Integración de Capital	-	-	-	-	-	-	-	0
Capitalizaciones	-	-	-	-	-	-	-	0
Reservas	-	-	-	80,607,196	-	-	-	80,607,196
Emisión de Acciones	-	-	-	-	-	-	-	0
Reserva del Ejercicio	-	-	-	-	-	-	-	0
Resultado del Ejercicio	-	-	-	-	-	-	1,531,536,719	1,531,536,719
Saldo al 31 de marzo de 2019	476,000,000,000	0	23,563,108,493	11,229,893,989	87,182,547,544	9,084,981,816	1,531,536,719	608,592,068,561
Saldo al 31 de marzo de 2018	319,480,000,000	0	19,980,366,668	10,892,502,282	223,078,615,332	9,028,810,212	2,260,007,739	584,720,302,233

Las Notas y Anexos que se adjuntan forman parte de los Estados Financieros

  
Lic. Gerd H. Thiede  
Síndico Titular

  
Lic. MIGUEL ÁNGEL SOILAN GIMÉNEZ  
CONTADOR  
Pat. Profesional 010-0038947  
R.U.C. 2131626 - 0

  
RIEDER & CIA. S.A.C.I.  
Lic. Salvador R. Maldonado J. Rodolfo Rieder  
APODERADO



SIEMENS

VALTRA

Rieder internet

RIEDERUSADOS



# RIEDER & CIA.

## ESTADO DE ORIGEN Y APLICACIÓN DE FONDOS POR EL PERIODO COMPRENDIDO ENTRE EL 01 DE ENERO Y EL 31 DE MARZO DE 2019 Y 2018 (Expresado en Guaraníes)

	2019	2018
<b>Conciliación del Resultado Neto con el Efectivo y Equivalente de Efectivo proveniente de las Actividades de Operación</b>		
<b>Utilidad del Ejercicio</b>	<b>1,531,536,719</b>	<b>2,260,007,739</b>
<b>Más: Ajustes a la Utilidad del Ejercicio</b>		
Depreciaciones Bienes de Uso	1,969,278,989	2,066,499,204
Amortización de Cargos Diferidos	198,791,528	229,250,020
Ajustes al Activo Fijo	(8,816,551,639)	0
Reserva Legal	80,607,196	118,947,775
<b>Resultado Neto antes de cambios en el Capital Operativo</b>	<b>(5,036,337,207)</b>	<b>4,674,704,738</b>
<b>Cargos y Abonos por cambios en el Activo y Pasivo</b>		
(Aumento) Disminución Neto de Exigibles	12,406,519,108	28,691,591,331
(Aumento) Disminución Neto de Existencias	(10,829,423,248)	9,212,544,967
(Aumento) Disminución Neto de Gastos Adelantados	(1,558,868,645)	(237,827,537)
(Aumento) Disminución Neto de Cargos Diferidos	(112,210,534)	(36,427,207)
Aumento (Disminución) Neto de Obligaciones Comerciales	11,451,862,030	(12,752,626,001)
Aumento (Disminución) Neto de Provisiones y Deudas Fiscales	9,993,593,294	(5,067,473,563)
Aumento (Disminución) de Ganancias a Realizar	(19,674,653,496)	(30,016,903,368)
	<b>1,676,818,509</b>	<b>(10,207,121,378)</b>
<b>Aumento (Disminución) del Efectivo y Equivalente de Efectivo proveniente de la Actividad de Operación</b>	<b>(3,359,518,698)</b>	<b>(5,532,416,640)</b>
<b>Actividades de Inversión</b>		
Adquisición y/o Construcción de Bienes de Uso	(548,175,349)	(2,093,882,826)
Inversiones en Otras Empresas	0	0
<b>Aumento (Disminución) del Efectivo y Equivalente de Efectivo proveniente de la Actividad de Inversión</b>	<b>(548,175,349)</b>	<b>(2,093,882,826)</b>
<b>Actividades de Financiamiento</b>		
Aumento (Disminución) Neto de Obligaciones Financieras	8,301,138,543	3,085,800,300
Distribución de dividendos	0	0
<b>Aumento (Disminución) del Efectivo y Equivalente de Efectivo proveniente de la Actividad de Financiamiento</b>	<b>8,301,138,543</b>	<b>3,085,800,300</b>
<b>Aumento Neto de Efectivo y Equivalente de Efectivo</b>	<b>4,393,444,496</b>	<b>(4,540,499,166)</b>
<b>Saldo Efectivo y Equivalente de Efectivo al inicio</b>	<b>11,090,617,162</b>	<b>27,465,590,648</b>
<b>Saldo Efectivo y Equivalente de Efectivo al finalizar el Ejercicio</b>	<b>15,484,061,658</b>	<b>22,925,091,482</b>

Las Notas y Anexos que se adjuntan forman parte de los Estados Financieros

Lic. MIGUEL ANSEL SOILAN GIMÉNEZ  
CONTADOR  
Pat. Profesional 010-0038947  
R.U.C. 2131626 - 0

Lic. Gerd H. Thiede  
Síndico Titular

**RIEDER & CIA. S.A.C.I.**  
Lic. Salvador R. Maldonado J. Rodolfo Rieder  
APODERADO

7



SIEMENS

VALTRA

Rieder internet

RIEDERUSADOS